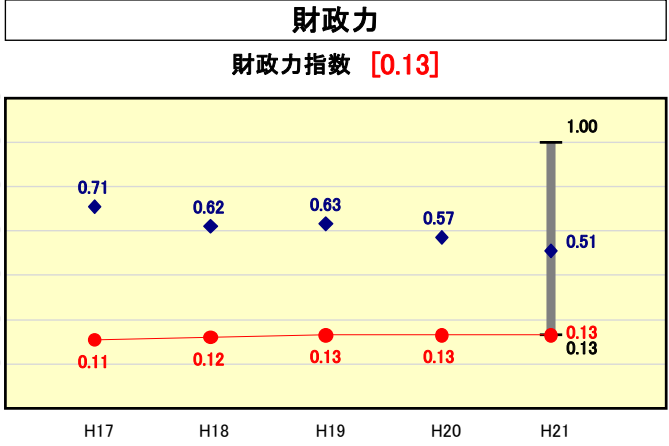
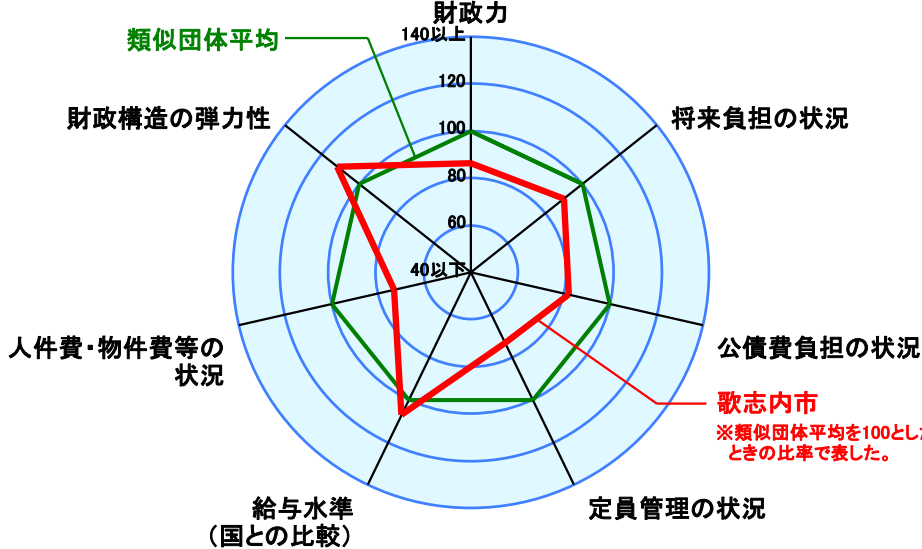


市町村財政比較分析表(平成21年度普通会計決算)

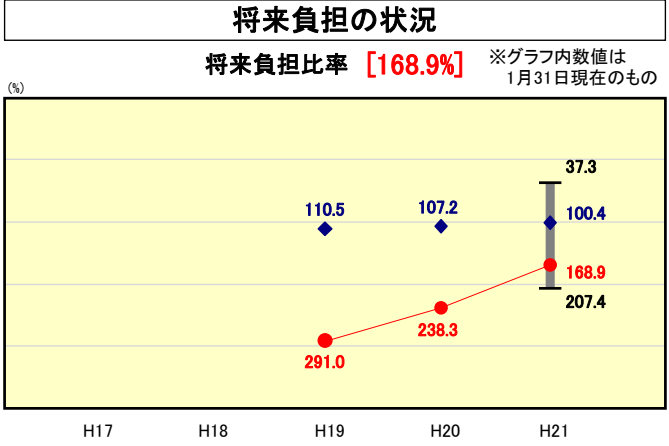


● 当該団体値
◆ 類似団体内平均値
┌ 類似団体内の最大値及び最小値

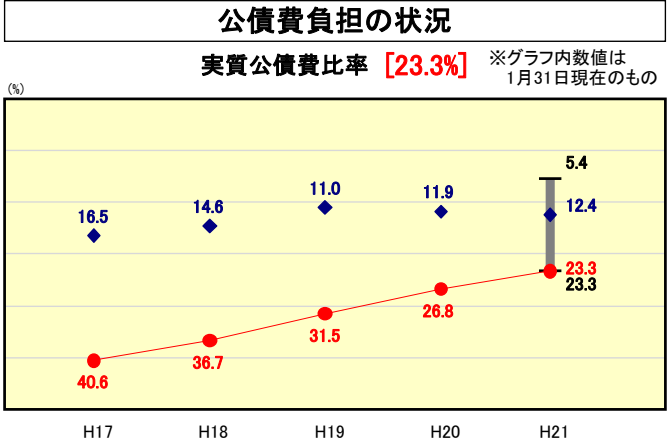
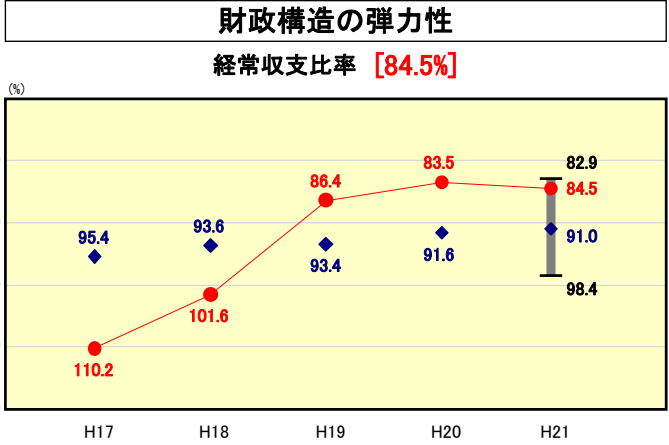
人口	4,589	人(H22.3.31現在)
面積	55.99	km ²
標準財政規模	2,389,407	千円
歳入総額	4,965,062	千円
歳出総額	4,797,582	千円
実質収支	142,444	千円



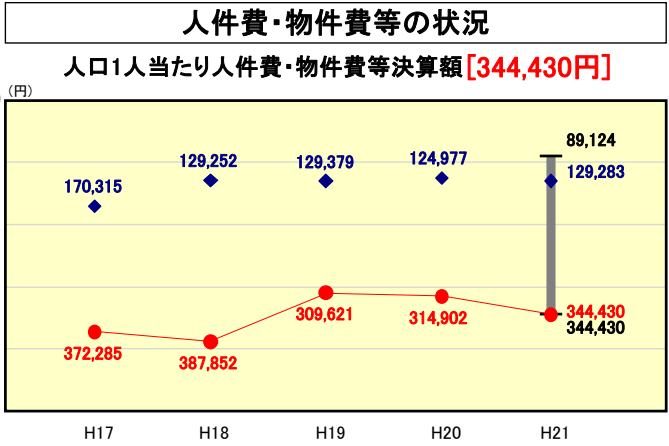
※類似団体とは、人口および産業構造等により全国の市町村を35のグループに分類した結果、当該団体と同じグループに属する団体を言う。
※平成21年度中に市町村合併した団体で、合併前の団体ごとの決算に基づく実質公債費比率及び将来負担比率を算出していない団体については、グラフを表記せず、レーダーチャートを破線としている。
※充当可能財源等が将来負担額を上回っている団体については、将来負担比率のグラフを表記せず、レーダーチャートを破線としている。
※類似団体内平均値は、充当可能財源等が将来負担額を上回っている団体を含めた加重平均であるため、最小値を下回ることがある。



類似団体内順位 7/9
全国市町村平均 92.8
北海道市町村平均 116.4

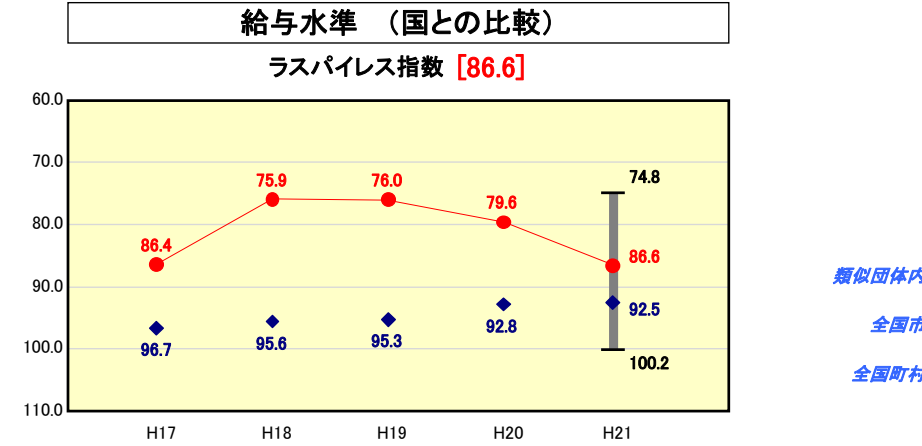


類似団体内順位 9/9
全国市町村平均 11.2
北海道市町村平均 13.7

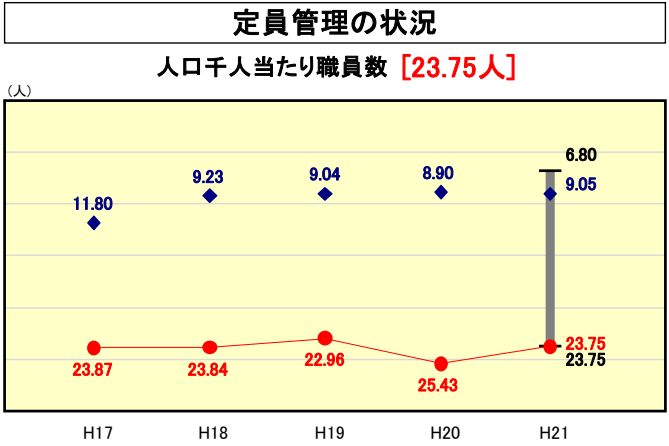


類似団体内順位 9/9
全国市町村平均 115,856
北海道市町村平均 135,392

※人件費、物件費及び維持補修費の合計である。ただし 人件費には事業費支弁人件費を含み、退職金は含まない。



類似団体内順位 2/9
全国市町村平均 98.8
全国町村平均 95.1



類似団体内順位 9/9
全国市町村平均 7.33
北海道市町村平均 8.22

分析欄

○財政力指数
人口の減少や全国平均を上回る高齢化率(22年度3月末40.8%)に加え、基幹産業であった炭鉱の閉山により財政基盤が大きく崩壊し、類似団体平均を大きく下回っている。歌志内市財政健全化計画に基づき、人件費を含め各種健全化項目を実施し財政健全化に努める。

○経常収支比率
歌志内市財政健全化計画に基づき、職員給与を削減しているため類似団体と比較すると大きく下回っている。公債費については依然として経常収支比率に占める割合が高いが(H20年度27.3%、H21年度24.0%)年々減少傾向にあり、地方債の発行を極力抑制している。今後も歌志内市財政健全化計画に基づき、義務的経費の抑制に努め、現在の水準を維持する。

○人口一人当たり人件費・物件費等決算額
人件費について、職員給与の削減によりラスパイレズ指数は低いですが、病院を直営で行っていること及び福祉施設の指定管理者制度導入により職員の削減を見込んでいたが一般職への身分移行があり、職員数が多く多額となっている。また、物件費については、指定管理者への委託料により多額となっている。今後も歌志内市財政健全化計画に基づき、退職者の不補充、勧奨退職による職員の削減を行い経費の抑制を図る。

○ラスパイレズ指数
歌志内市財政健全化計画に基づき職員給与の削減(H19.4から基本給16~20%)を行ってきたため全国市平均と比較し大きく下回っている。(H21年度10~15%削減)引き続き抑制に努めることとするが、財政状況を勘案しながら適正な給与水準の維持を図る。

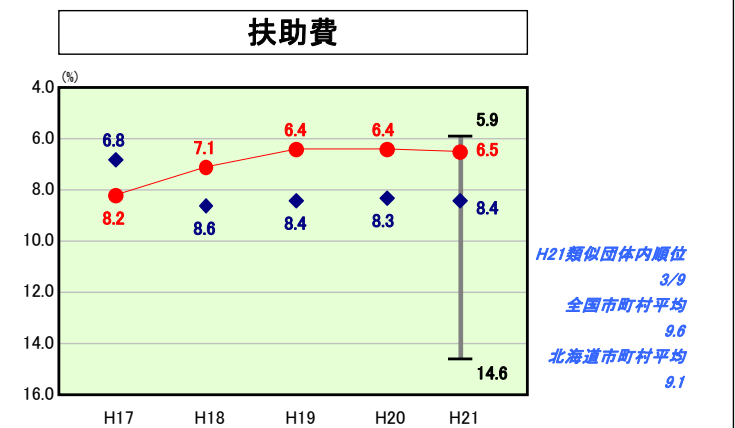
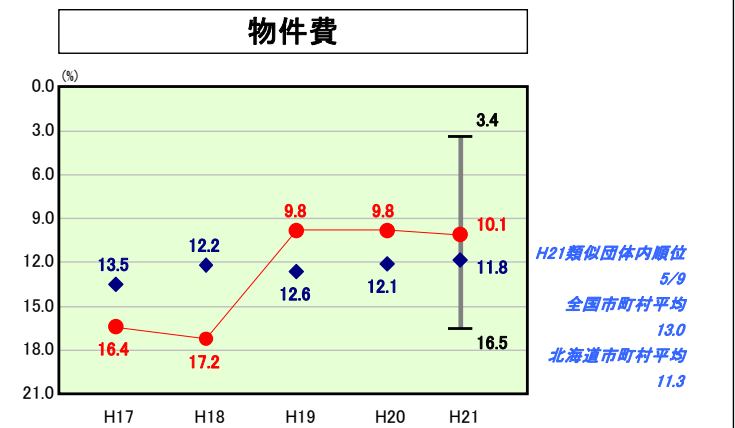
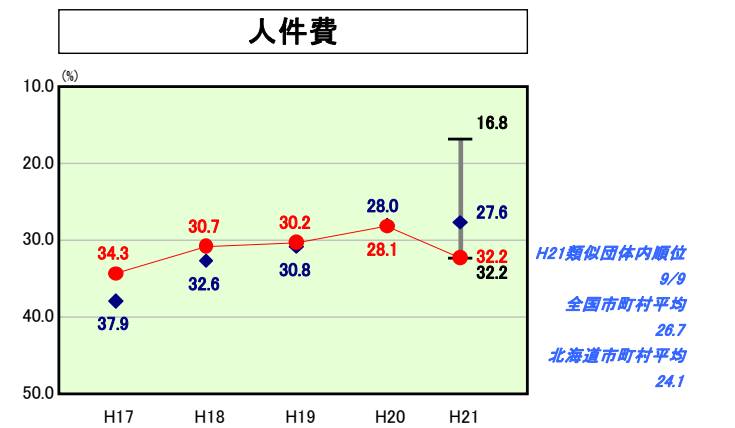
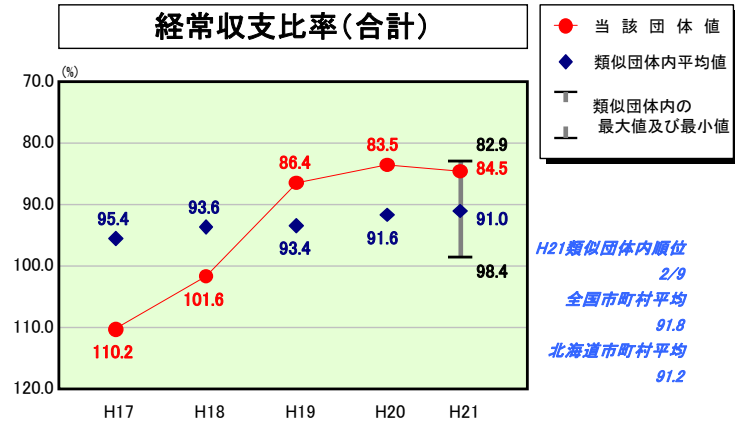
○将来負担比率
地方債現在高、退職手当負担見込額の割合が大きく、比率が高くなっている。充当可能財源である基金は、標準財政規模の20%以上確保を目標としてきたが、30.3%を積み立てることができた。今後も計画的に財政調整基金への積立を行い比率の抑制を図る。

○実質公債比率
歌志内市財政健全化計画に基づき、平成19年度~平成21年度については普通建設事業に係る地方債の発行を行わず、公的資金補償金免除繰上償還の借換債の発行をし、繰上償還を行っている。今後も、歌志内市財政健全化計画に基づき、必要最小限の事業を吟味し、地方債の発行を極力抑制し比率の抑制を図る。

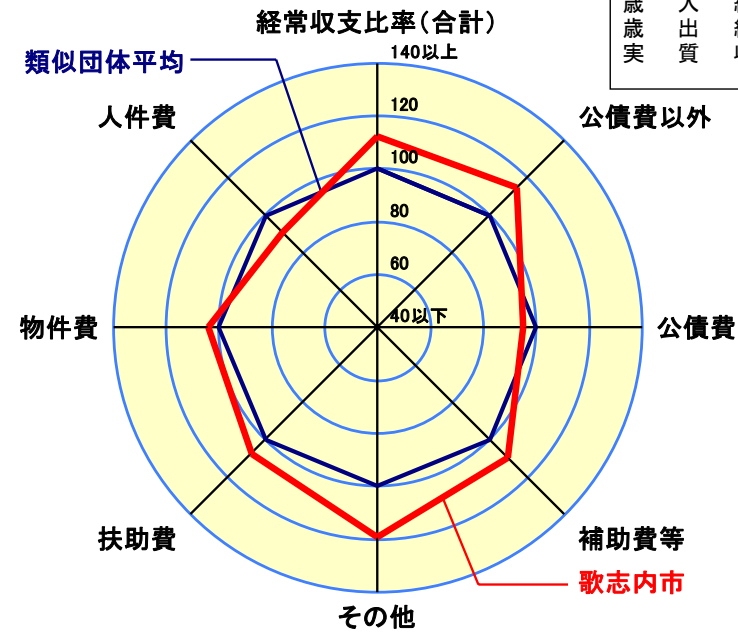
○人口千人当たり職員数
平成11年度からの行財政改革推進計画に基づき、原則退職者不補充(一般職についてはH7年度より)を継続しており、職員数は対H11年で△81人(△42.6%)となっているが、人口当たりの職員数を比較すると大きく上回っている。今後も、歌志内市財政健全化計画に基づき職員数の削減を図る。

歳出比較分析表(平成21年度普通会計決算)

経常収支比率の分析



人口	4,589人(H22.3.31現在)
標準財政規模	55.99千円
歳入総額	2,389,407千円
歳出総額	4,965,062千円
実質収支	4,797,582千円
	142,444千円



- ※1 本レーダーチャートは、当該団体と類似団体平均値より算出した偏差値をもとにチャート化したものである。(偏差値は平均を100としている。)
- ※2 当該団体の八角形が平均値の八角形より外側にあるほど、歳出抑制等により財政構造に弾力性があることを示している。
- ※3 類似団体とは、人口および産業構造等により全国の市町村を35のグループに分類した結果、当該団体と同じグループに属する団体を言う。

分析欄

○経常収支比率(合計)
歌志内市財政健全化計画に基づき、人件費、物件費、公債費等の抑制を行ったため経常収支比率は下がっているが、今後も引き続き財政健全化を行い、収支状況を勘案しながら人件費、公債費の抑制をし、水準の維持に努める。

○人件費
平成11年度から行財政改革に基づき、原則退職者不補充(一般職についてはH7年度より)を継続しており職員数は対11年で△81人(△42.6%)となっている。また、ラスパイレス指数は低いものの、類似団体及び全国市町村平均と比較すると職員数が多いことから経常収支比率の人件費の割合が高くなっている。今後も、歌志内市財政健全化計画に基づき、退職者不補充及び勤奨退職により職員数の削減を図る。

○物件費
指定管理者制度導入による委託料、し尿処理管理委託料、除雪車両等借上料、福祉施設の直営に係る需用費が物件費の43.6%となっている。今後も歌志内市財政健全化計画に基づき、収支状況を勘案しながら抑制に努める。

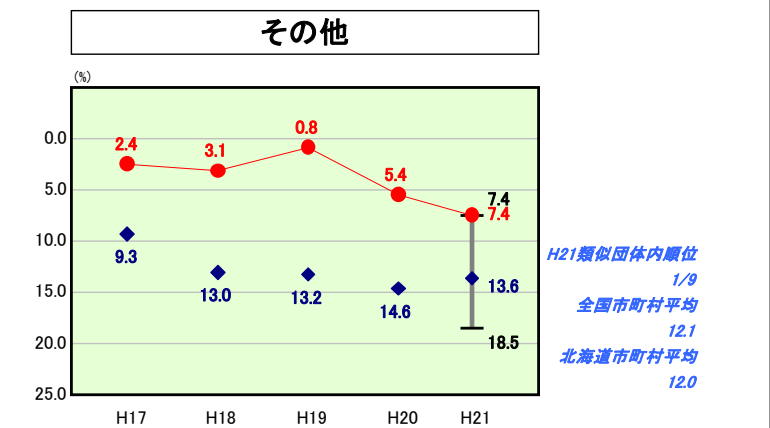
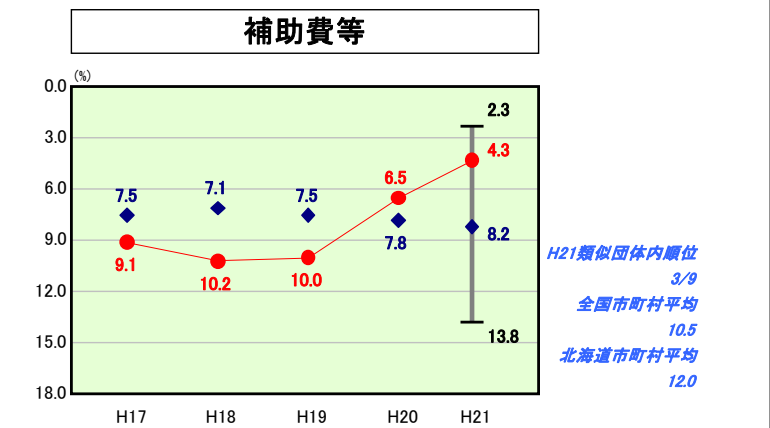
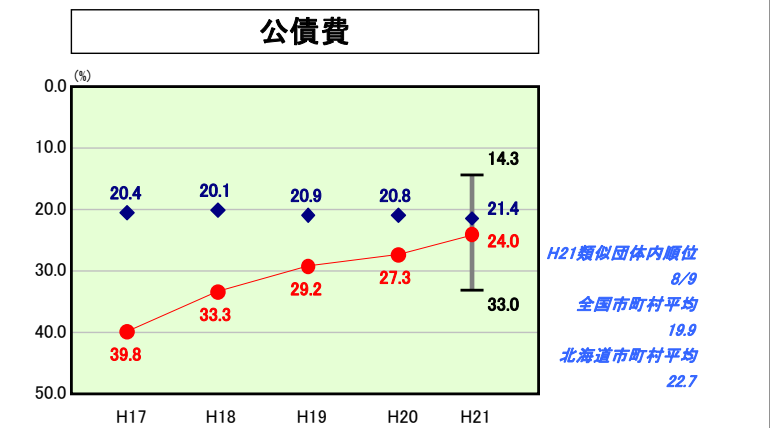
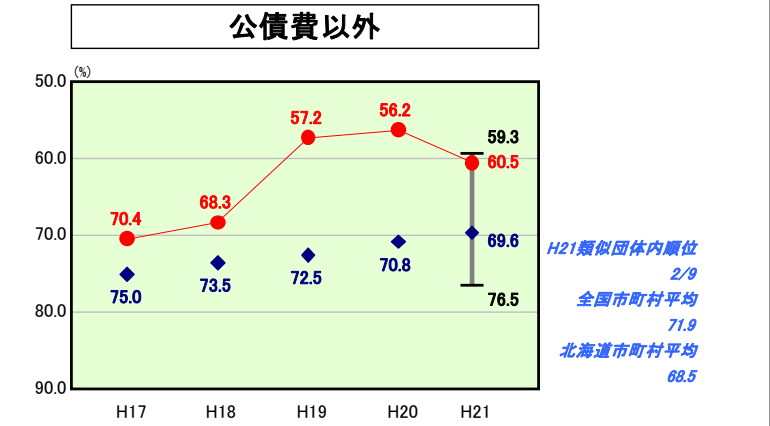
○扶助費
類似団体等の比較によると低い水準にある。生活保護費は対前年△0.9%、医療費については対前年△5.4%となっており、比率の下がった要因と考えられる。

○公債費
地方債の償還によりピークは過ぎたものの、炭鉱閉山(H7年3月)以降に実施した地域振興対策事業(炭鉱跡地取得、不用施設除却、市営住宅建替事業、養護老人ホーム建設等105.8億円)の起債償還が多額となっている。歌志内市財政健全化計画に基づき、必要最小限の事業を吟味し、地方債の発行を極力抑制、繰上償還を行い抑制を図る。

○補助費等
定額給付金事業の減、一部事務組合に対する負担金の減額(対前年△52.5%)により、対前年20.3%となった。また、各種団体への交付金等については、歌志内市財政健全化計画に基づき、収支状況を勘案しながら抑制に努める。

○その他
類似団体との比較では、低い水準にある(維持補修費0.4%、投資及び出資金0.0%、繰出金6.9%)が、今後も歌志内市財政健全化計画に基づき、歳出の抑制に努める。

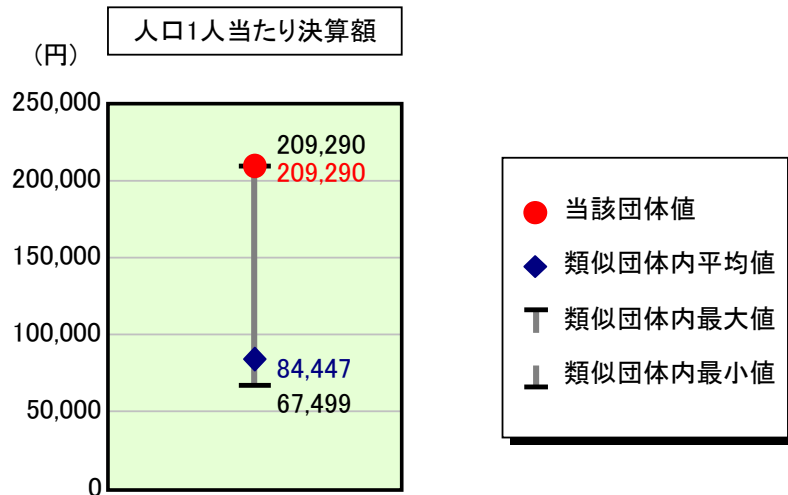
○普通建設事業費
歌志内市財政健全化計画に基づき、大型の普通建設事業については凍結しているため、歳出に占める割合が6.3%と低い水準になっている。今後も必要最小限の事業を吟味したうえで、事業費の抑制に努める。



歳出比較分析表(平成21年度普通会計決算)

北海道 歌志内市

人件費及び人件費に準ずる費用の分析



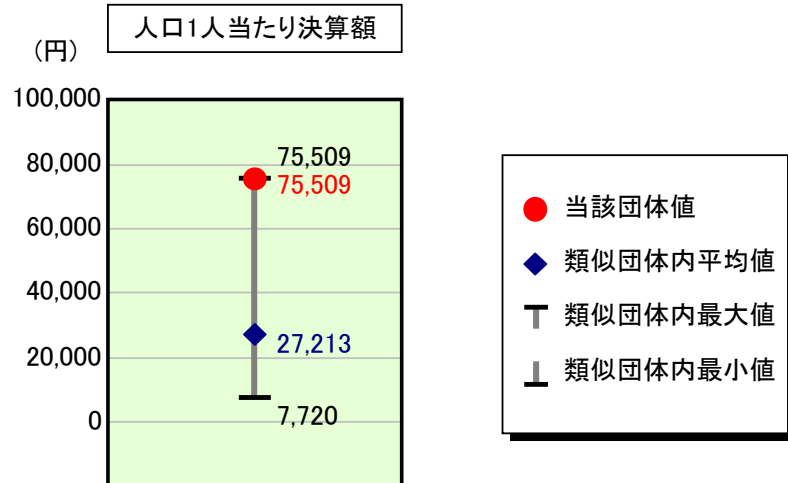
人件費及び人件費に準ずる費用

	当該団体決算額 (千円)	人口1人当たり決算額		
		当該団体 (円)	類似団体平均 (円)	対比 (%)
人件費	956,255	208,380	83,404	149.8
賃金(物件費)	45,091	9,826	5,181	89.7
一部事務組合負担金(補助費等)	9,061	1,975	1,970	0.3
公営企業(法適)等に対する繰出し(補助費等)	24,634	5,368	946	467.4
公営企業(法適)等に対する繰出し(投資及び出資金・貸付金)	-	-	-	-
公営企業(法非適)等に対する繰出し(繰出金)	14,494	3,158	3,654	▲ 13.6
事業費支弁に係る職員の人件費(投資的経費)	11,752	2,561	1,117	129.3
▲退職金	▲ 100,854	▲ 21,977	▲ 11,825	85.9
合計	960,433	209,290	84,447	147.8

参考

	当該団体	類似団体平均	対比(差引)
人口1,000人当たり職員数(人)	23.75	9.05	14.70
ラスパイレス指数	86.6	92.5	▲ 5.9

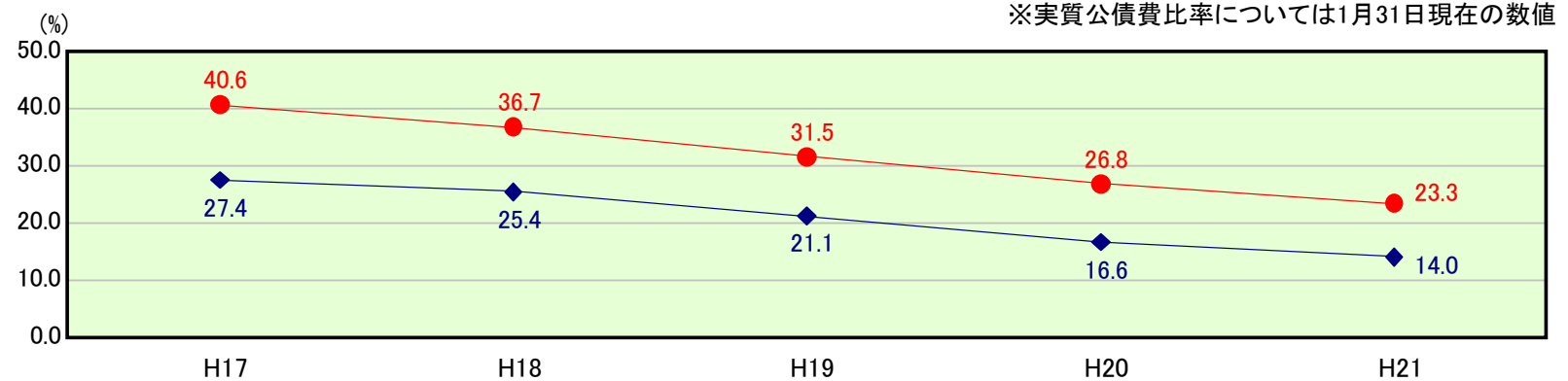
公債費及び公債費に準ずる費用の分析



公債費及び公債費に準ずる費用(実質公債費比率の構成要素) ※1月31日現在の数値

	当該団体決算額 (千円)	人口1人当たり決算額		
		当該団体 (円)	類似団体平均 (円)	対比 (%)
元利償還金の額 (繰上償還額等を除く)	780,050	169,983	57,669	194.8
積立不足額を考慮して算定した額	-	-	-	-
満期一括償還地方債の一年当たりの元金償還金に相当するもの (年度割相当額)	-	-	41	-
公営企業債の償還の財源に充てたと認められる繰入金	235,539	51,327	18,481	177.7
一部事務組合等の起こした地方債に充てたと認められる補助金又は負担金に充当する一般財源等額	48,265	10,518	2,092	402.8
債務負担行為に基づく支出のうち公債費に準ずるものに充当する一般財源等額	-	-	753	-
一時借入金利子 (同一団体における会計間の現金運用に係る利子は除く)	-	-	7	-
▲特定財源の額	▲ 195,832	▲ 42,674	▲ 9,368	355.5
▲地方債に係る元利償還金及び準元利償還金に要する経費として普通交付税の額の算定に用いる基準財政需要額に算入された額	▲ 521,512	▲ 113,644	▲ 42,462	167.6
合計	346,510	75,509	27,213	177.5

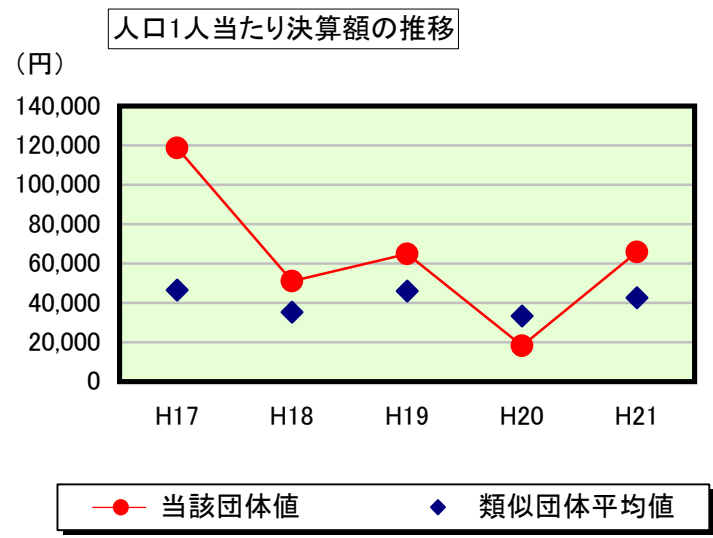
※参考 実質公債費比率及び起債制限比率の推移



● 実質公債費比率
◆ 起債制限比率

歳出比較分析表(平成21年度普通会計決算)

普通建設事業費の分析



普通建設事業費

	当該団体決算額 (千円)	人口1人当たり決算額				
		当該団体(円)	増減率(%) (A)	類似団体平均(円)	増減率(%) (B)	(A)-(B)
H17	631,427	118,667	62.0	46,535	▲ 10.9	72.9
うち単独分	168,327	31,634	22.0	26,399	▲ 15.9	37.9
H18	261,407	51,076	▲ 57.0	35,256	▲ 24.2	▲ 32.8
うち単独分	178,372	34,852	10.2	21,867	▲ 17.2	27.4
H19	319,322	64,876	27.0	46,013	30.5	▲ 3.5
うち単独分	93,408	18,978	▲ 45.5	33,938	55.2	▲ 100.7
H20	86,868	18,253	▲ 71.9	33,274	▲ 27.7	▲ 44.2
うち単独分	69,128	14,526	▲ 23.5	23,221	▲ 31.6	8.1
H21	302,241	65,862	260.8	42,528	27.8	233.0
うち単独分	193,460	42,157	190.2	27,703	19.3	170.9
過去5年間平均	320,253	63,747	44.2	40,721	▲ 0.9	45.1
うち単独分	140,539	28,429	30.7	26,626	2.0	28.7

人件費関係比較データ

北海道 歌志内市

①人件費基礎データの比較

	当該団体	類似団体平均	対比(差引)	全国市町村平均	対比(差引)
人口1,000人当たり職員数(人)	23.75	9.05	14.70	7.33	16.42
ラスパイレス指数	86.6	92.5	▲ 5.9	96.1	▲ 9.5

②人口1人当たり決算額の比較

人件費関係内訳	当該団体決算額 (千円)	人口1人当たり決算額				
		当該団体(円)	類似団体平均(円)	対比(%)	全国市町村平均(円)	対比(%)
議員報酬手当	30,356	6,615	2,956	123.8	1,645	302.1
委員等報酬	81,303	17,717	2,889	513.3	3,424	417.4
市町村長等特別職の給与	15,316	3,338	984	239.2	486	586.8
職員給	598,238	130,363	52,997	146.0	46,964	177.6
基本給	400,381	87,248	35,768	143.9	31,176	179.9
給料	385,500	84,005	34,319	144.8	28,715	192.5
扶養手当	14,881	3,243	1,147	182.7	885	266.4
地域手当	-	-	301	-	1,576	-
その他の手当	197,857	43,115	17,217	150.4	15,732	174.1
住居手当	7,696	1,677	585	186.7	519	223.1
通勤手当	2,914	635	573	10.8	592	7.3
単身赴任手当	-	-	1	-	2	-
特殊勤務手当	-	-	71	-	155	-
時間外勤務手当	9,569	2,085	1,605	29.9	1,782	17.0
宿日直手当	8,879	1,935	41	4,619.5	20	9,575.0
管理職員特別勤務手当	-	-	2	-	10	-
休日勤務手当	-	-	200	-	265	-
管理職手当	3,975	866	744	16.4	674	28.5
期末勤働手当	149,107	32,492	12,860	152.7	11,346	186.4
寒冷地手当	11,832	2,578	183	1,308.7	75	3,337.3
児童手当	3,885	847	248	241.5	195	334.4
その他	-	-	104	-	97	-
臨時職員給与	-	-	12	-	55	-
地方公務員共済組合等負担金	129,433	28,205	10,429	170.4	9,297	203.4
退職金	100,854	21,977	11,825	85.9	8,744	151.3
退職手当	-	-	6,847	-	6,019	-
退職手当組合負担金	100,854	21,977	4,978	341.5	2,725	706.5
恩給及び退職年金	-	-	401	-	29	-
災害補償費	452	98	515	▲ 81.0	81	21.0
地方公務員災害補償基金負担金	452	98	498	▲ 80.3	68	44.1
その他	-	-	17	-	13	-
職員互助会補助金	-	-	47	-	69	-
その他	303	66	362	▲ 81.8	361	▲ 81.7
人件費合計	956,255	208,380	83,404	149.8	71,099	193.1
事業費支弁に係る職員の人件費	11,752	2,561	1,117	129.3	1,503	70.4
普通建設事業費	11,752	2,561	1,104	132.0	1,485	72.5
災害復旧事業費	-	-	13	-	16	-
失業対策事業費	-	-	-	-	1	-
物件費	45,091	9,826	5,181	89.7	3,446	185.1
補助費等	9,061	1,975	1,970	0.3	3,808	▲ 48.1
公営企業(法適)等に対する繰出し	24,634	5,368	946	467.4	1,067	403.1
投資・出資金・貸付金	-	-	-	-	13	-
繰出金	14,494	3,158	3,654	▲ 13.6	2,588	22.0
人件費関係合計	1,061,287	231,268	96,272	140.2	83,524	176.9
職員給の目的別内訳	598,238	130,363	52,997	146.0	46,964	177.6
議会関係	12,035	2,623	858	205.7	467	461.7
総務関係	132,544	28,883	11,363	154.2	8,970	222.0
税務関係	35,034	7,634	3,068	148.8	2,526	202.2
民生関係	149,489	32,576	10,002	225.7	9,699	235.9
衛生関係	30,685	6,687	4,206	59.0	5,414	23.5
労働関係	2,235	487	110	342.7	55	785.5
農林水産業関係	2,840	619	1,674	▲ 63.0	1,519	▲ 59.2
商工関係	13,522	2,947	1,383	113.1	847	247.9
土木関係	38,074	8,297	3,903	112.6	4,082	103.3
消防関係	115,187	25,101	8,448	197.1	5,053	396.8
教育関係	66,593	14,511	7,982	81.8	8,331	74.2

人件費関係比較データ

北海道 歌志内市

③決算額/標準財政規模の比較

人件費関係内訳	当該団体決算額 (千円)	決算額/標準財政規模				
		当該団体 (%)	類似団体平均 (%)	対比 (差引)	全国市町村平均 (%)	対比 (差引)
議員報酬手当	30,356	1.3	1.2	0.1	0.7	0.6
委員等報酬	81,303	3.4	1.1	2.3	1.5	1.9
市町村長等特別職の給与	15,316	0.6	0.4	0.2	0.2	0.4
職員給	598,238	25.0	21.1	3.9	19.9	5.1
基本給	400,381	16.8	14.2	2.6	13.2	3.6
給料	385,500	16.1	13.7	2.4	12.2	3.9
扶養手当	14,881	0.6	0.5	0.1	0.4	0.2
地域手当	-	-	0.1	-	0.7	-
その他の手当	197,857	8.3	6.9	1.4	6.7	1.6
住居手当	7,696	0.3	0.2	0.1	0.2	0.1
通勤手当	2,914	0.1	0.2	▲ 0.1	0.3	▲ 0.2
単身赴任手当	-	-	0.0	-	0.0	-
特殊勤務手当	-	-	0.0	-	0.1	-
時間外勤務手当	9,569	0.4	0.6	▲ 0.2	0.8	▲ 0.4
宿日直手当	8,879	0.4	0.0	0.4	0.0	0.4
管理職員特別勤務手当	-	-	0.0	-	0.0	-
休日勤務手当	-	-	0.1	-	0.1	-
管理職手当	3,975	0.2	0.3	▲ 0.1	0.3	▲ 0.1
期末勤勉手当	149,107	6.2	5.1	1.1	4.8	1.4
寒冷地手当	11,832	0.5	0.1	0.4	0.0	0.5
児童手当	3,885	0.2	0.1	0.1	0.1	0.1
その他	-	-	0.0	-	0.0	-
臨時職員給与	-	-	0.0	-	0.0	-
地方公務員共済組合等負担金	129,433	5.4	4.2	1.2	3.9	1.5
退職金	100,854	4.2	4.7	▲ 0.5	3.7	0.5
退職手当	-	-	2.7	-	2.6	-
退職手当組合負担金	100,854	4.2	2.0	2.2	1.2	3.0
恩給及び退職年金	-	-	0.2	-	0.0	-
災害補償費	452	0.0	0.2	▲ 0.2	0.0	0.0
地方公務員災害補償基金負担金	452	0.0	0.2	▲ 0.2	0.0	0.0
その他	-	-	0.0	-	0.0	-
職員互助会補助金	-	-	0.0	-	0.0	-
その他	303	0.0	0.1	▲ 0.1	0.2	▲ 0.2
人件費合計	956,255	40.0	33.2	6.8	30.1	9.9
事業費支弁に係る職員の人件費	11,752	0.5	0.4	0.1	0.6	▲ 0.1
普通建設事業費	11,752	0.5	0.4	0.1	0.6	▲ 0.1
災害復旧事業費	-	-	0.0	-	0.0	-
失業対策事業費	-	-	-	-	0.0	-
物件費	45,091	1.9	2.1	▲ 0.2	1.5	0.4
補助費等	9,061	0.4	0.8	▲ 0.4	1.6	▲ 1.2
公営企業（法適）等に対する繰出し	24,634	1.0	0.4	0.6	0.5	0.5
公営企業（法適）等に対する繰出し	-	-	-	-	0.0	-
繰出金	14,494	0.6	1.5	▲ 0.9	1.1	▲ 0.5
人件費関係合計	1,061,287	44.4	38.3	6.1	35.4	9.0
職員給の目的別内訳	598,238	25.0	21.1	3.9	19.9	5.1
議会関係	12,035	0.5	0.3	0.2	0.2	0.3
総務関係	132,544	5.5	4.5	1.0	3.8	1.7
税務関係	35,034	1.5	1.2	0.3	1.1	0.4
民生関係	149,489	6.3	4.0	2.3	4.1	2.2
衛生関係	30,685	1.3	1.7	▲ 0.4	2.3	▲ 1.0
労働関係	2,235	0.1	0.0	0.1	0.0	0.1
農林水産業関係	2,840	0.1	0.7	▲ 0.6	0.6	▲ 0.5
商工関係	13,522	0.6	0.6	0.0	0.4	0.2
土木関係	38,074	1.6	1.6	0.0	1.7	▲ 0.1
消防関係	115,187	4.8	3.4	1.4	2.1	2.7
教育関係	66,593	2.8	3.2	▲ 0.4	3.5	▲ 0.7

人件費関係比較データ

北海道 歌志内市

④職員1人当たり決算額の比較

人件費関係内訳	当該団体決算額 (千円)	職員1人当たり決算額				
		当該団体 (円)	類似団体平均 (円)	対比 (%)	全国市町村平均 (円)	対比 (%)
議員報酬手当	30,356	278,495	326,444	▲ 14.7	224,355	24.1
委員等報酬	81,303	745,899	319,046	133.8	466,984	59.7
市町村長等特別職の給与	15,316	140,514	108,635	29.3	66,213	112.2
職員給	598,238	5,488,422	5,853,389	▲ 6.2	6,404,770	▲ 14.3
基本給	400,381	3,673,220	3,950,483	▲ 7.0	4,251,710	▲ 13.6
給料	385,500	3,536,697	3,790,481	▲ 6.7	3,916,042	▲ 9.7
扶養手当	14,881	136,523	126,730	7.7	120,752	13.1
地域手当	-	-	33,272	-	214,917	-
その他の手当	197,857	1,815,202	1,901,544	▲ 4.5	2,145,533	▲ 15.4
住居手当	7,696	70,606	64,632	9.2	70,791	▲ 0.3
通勤手当	2,914	26,734	63,266	▲ 57.7	80,705	▲ 66.9
単身赴任手当	-	-	124	-	278	-
特殊勤務手当	-	-	7,791	-	21,182	-
時間外勤務手当	9,569	87,789	177,306	▲ 50.5	243,078	▲ 63.9
宿日直手当	8,879	81,459	4,497	1711.4	2,708	2908.1
管理職員特別勤務手当	-	-	178	-	1,323	-
休日勤務手当	-	-	22,103	-	36,135	-
管理職手当	3,975	36,468	82,181	▲ 55.6	91,892	▲ 60.3
期末勤勉手当	149,107	1,367,954	1,420,342	▲ 3.7	1,547,312	▲ 11.6
寒冷地手当	11,832	108,550	20,251	436.0	10,294	954.5
児童手当	3,885	35,642	27,343	30.4	26,649	33.7
その他	-	-	11,528	-	13,185	-
臨時職員給与	-	-	1,362	-	7,527	-
地方公務員共済組合等負担金	129,433	1,187,459	1,151,862	3.1	1,267,901	▲ 6.3
退職金	100,854	925,266	1,306,041	▲ 29.2	1,192,472	▲ 22.4
退職手当	-	-	756,260	-	820,851	-
退職手当組合負担金	100,854	925,266	549,780	68.3	371,620	149.0
恩給及び退職年金	-	-	44,344	-	3,933	-
災害補償費	452	4,147	56,840	▲ 92.7	11,083	▲ 62.6
地方公務員災害補償基金負担金	452	4,147	54,963	▲ 92.5	9,263	▲ 55.2
その他	-	-	1,878	-	1,821	-
職員互助会補助金	-	-	5,187	-	9,374	-
その他	303	2,780	39,965	▲ 93.0	49,242	▲ 94.4
人件費合計	956,255	8,772,982	9,211,752	▲ 4.8	9,696,327	▲ 9.5
事業費支弁に係る職員の人件費	11,752	107,817	123,370	▲ 12.6	204,923	▲ 47.4
普通建設事業費	11,752	107,817	121,968	▲ 11.6	202,563	▲ 46.8
災害復旧事業費	-	-	1,403	-	2,169	-
失業対策事業費	-	-	-	-	191	-
物件費	45,091	413,679	572,279	▲ 27.7	469,969	▲ 12.0
補助費等	9,061	83,128	217,542	▲ 61.8	519,329	▲ 84.0
公営企業（法適）等に対する繰出し	24,634	226,000	104,465	116.3	145,447	55.4
公営企業（法適）等に対する繰出し	-	-	-	-	1,820	-
繰出金	14,494	132,972	403,562	▲ 67.1	352,986	▲ 62.3
公営企業（法非適）等に対する繰出し	-	-	-	-	-	-
人件費関係合計	1,061,287	9,736,578	10,632,970	▲ 8.4	11,390,802	▲ 14.5
職員給の目的別内訳	598,238	5,488,422	5,853,389	▲ 6.2	6,404,770	▲ 14.3
議会関係	12,035	110,413	94,727	16.6	63,741	73.2
総務関係	132,544	1,216,000	1,254,984	▲ 3.1	1,223,365	▲ 0.6
税務関係	35,034	321,413	338,905	▲ 5.2	344,489	▲ 6.7
民生関係	149,489	1,371,459	1,104,719	24.1	1,322,697	3.7
衛生関係	30,685	281,514	464,543	▲ 39.4	738,381	▲ 61.9
労働関係	2,235	20,505	12,139	68.9	7,494	173.6
農林水産業関係	2,840	26,055	184,861	▲ 85.9	207,147	▲ 87.4
商工関係	13,522	124,055	152,759	▲ 18.8	115,450	7.5
土木関係	38,074	349,303	431,049	▲ 19.0	556,643	▲ 37.2
消防関係	115,187	1,056,761	933,096	13.3	689,141	53.3
教育関係	66,593	610,945	881,607	▲ 30.7	1,136,223	▲ 46.2

物件費比較データ

北海道 歌志内市

①人口1人当たり決算額の比較

物件費内訳	当該団体決算額 (千円)	人口1人当たり決算額				
		当該団体 (円)	類似団体平均 (円)	対比 (%)	全国市町村平均 (円)	対比 (%)
賃金	45,091	9,826	5,181	89.7	3,446	185.1
議会費	-	-	6	-	5	-
総務費	5,617	1,224	753	62.5	504	142.9
民生費	21,227	4,626	1,684	174.7	1,039	345.2
衛生費	685	149	272	▲ 45.2	222	▲ 32.9
労働費	-	-	226	-	134	-
農林水産業費	-	-	40	-	54	-
商工費	627	137	23	495.7	46	197.8
土木費	840	183	49	273.5	73	150.7
消防費	142	31	9	244.4	11	181.8
教育費	15,953	3,476	2,119	64.0	1,358	156.0
旅費	6,673	1,454	444	227.5	397	266.2
議会費	395	86	65	32.3	49	75.5
総務費	884	193	117	65.0	82	135.4
民生費	486	106	41	158.5	35	202.9
衛生費	71	15	9	66.7	15	0.0
労働費	-	-	0	-	1	-
農林水産業費	-	-	17	-	14	-
商工費	723	158	20	690.0	13	1,115.4
土木費	42	9	18	▲ 50.0	11	▲ 18.2
消防費	3,897	849	108	686.1	123	590.2
教育費	175	38	49	▲ 22.4	55	▲ 30.9
交際費	715	156	40	290.0	24	550.0
議会費	147	32	9	255.6	4	700.0
総務費	504	110	27	307.4	17	547.1
民生費	-	-	-	-	0	-
衛生費	-	-	-	-	0	-
労働費	-	-	-	-	-	-
農林水産業費	-	-	0	-	0	-
商工費	-	-	-	-	0	-
土木費	-	-	-	-	0	-
消防費	36	8	2	300.0	0	0.0
教育費	28	6	2	200.0	2	200.0
需用費	169,684	36,976	10,130	265.0	9,265	299.1
議会費	31	7	40	▲ 82.5	36	▲ 80.6
総務費	16,590	3,615	1,812	99.5	1,375	162.9
民生費	66,177	14,421	861	1,574.9	677	2,030.1
衛生費	12,072	2,631	2,392	10.0	1,492	76.3
労働費	-	-	25	-	17	-
農林水産業費	-	-	159	-	130	-
商工費	879	192	200	▲ 4.0	132	45.5
土木費	17,472	3,807	418	810.8	505	653.9
消防費	7,575	1,651	478	245.4	388	325.5
教育費	48,888	10,653	3,744	184.5	4,515	135.9

物件費比較データ

北海道 歌志内市

①人口1人当たり決算額の比較

物件費内訳	当該団体決算額 (千円)	人口1人当たり決算額				
		当該団体 (円)	類似団体平均 (円)	対比 (%)	全国市町村平均 (円)	対比 (%)
役務費	39,227	8,548	2,243	281.1	2,233	282.8
議会費	112	24	5	380.0	9	166.7
総務費	2,847	620	785	▲ 21.0	873	▲ 29.0
民生費	6,702	1,460	348	319.5	265	450.9
衛生費	24,510	5,341	314	1,601.0	466	1,046.1
労働費	-	-	5	-	5	-
農林水産業費	-	-	100	-	17	-
商工費	707	154	66	133.3	43	258.1
土木費	525	114	115	▲ 0.9	122	▲ 6.6
消防費	1,121	244	128	90.6	72	238.9
教育費	2,703	589	378	55.8	362	62.7
備品購入費	24,902	5,426	1,929	181.3	1,782	204.5
議会費	-	-	2	-	2	-
総務費	12,999	2,833	210	1,249.0	165	1,617.0
民生費	1,082	236	109	116.5	73	223.3
衛生費	38	8	21	▲ 61.9	35	▲ 77.1
労働費	-	-	2	-	2	-
農林水産業費	32	7	22	▲ 68.2	12	▲ 41.7
商工費	1,790	390	14	2,685.7	13	2,900.0
土木費	538	117	14	735.7	12	875.0
消防費	1,517	331	154	114.9	77	329.9
教育費	6,906	1,505	1,380	9.1	1,391	8.2
委託料	335,611	73,134	26,401	177.0	25,827	183.2
議会費	1,414	308	74	316.2	36	755.6
総務費	16,748	3,650	4,499	▲ 18.9	4,673	▲ 21.9
民生費	192,941	42,044	3,149	1,235.2	3,168	1,227.1
衛生費	95,806	20,877	10,211	104.5	8,360	149.7
労働費	3,653	796	641	24.2	621	28.2
農林水産業費	338	74	533	▲ 86.1	467	▲ 84.2
商工費	2,405	524	1,231	▲ 57.4	681	▲ 23.1
土木費	5,920	1,290	2,167	▲ 40.5	2,419	▲ 46.7
消防費	1,449	316	231	36.8	242	30.6
教育費	14,937	3,255	3,663	▲ 11.1	5,163	▲ 37.0

物件費比較データ

北海道 歌志内市

①人口1人当たり決算額の比較

物件費内訳	当該団体決算額 (千円)	人口1人当たり決算額				
		当該団体 (円)	類似団体平均 (円)	対比 (%)	全国市町村平均 (円)	対比 (%)
その他	59,189	12,898	4,358	196.0	4,522	185.2
議会費	391	85	12	608.3	9	844.4
総務費	7,669	1,671	1,867	▲ 10.5	1,922	▲ 13.1
民生費	7,431	1,619	355	356.1	337	380.4
衛生費	1,056	230	257	▲ 10.5	230	0.0
労働費	-	-	57	-	22	-
農林水産業費	-	-	95	-	58	-
商工費	2,744	598	78	666.7	95	529.5
土木費	31,542	6,873	447	1,437.6	418	1,544.3
消防費	425	93	61	52.5	106	▲ 12.3
教育費	7,931	1,728	1,130	52.9	1,326	30.3
物件費合計	681,092	148,418	50,726	192.6	47,497	212.5
議会費	2,490	543	212	156.1	150	262.0
総務費	63,858	13,915	10,071	38.2	9,610	44.8
民生費	296,046	64,512	6,546	885.5	5,593	1,053.4
衛生費	134,238	29,252	13,476	117.1	10,819	170.4
労働費	3,653	796	956	▲ 16.7	801	▲ 0.6
農林水産業費	370	81	967	▲ 91.6	752	▲ 89.2
商工費	9,875	2,152	1,632	31.9	1,023	110.4
土木費	56,879	12,395	3,230	283.7	3,560	248.2
消防費	16,162	3,522	1,172	200.5	1,018	246.0
教育費	97,521	21,251	12,465	70.5	14,172	50.0

物件費比較データ

北海道 歌志内市

②決算額/標準財政規模の比較

物件費内訳	当該団体決算額 (千円)	決算額/標準財政規模				
		当該団体 (%)	類似団体平均 (%)	対比 (差引)	全国市町村平均 (%)	対比 (差引)
賃金	45,091	1.9	2.1	▲ 0.2	1.5	0.4
議会費	-	-	0.0	-	0.0	-
総務費	5,617	0.2	0.3	▲ 0.1	0.2	0.0
民生費	21,227	0.9	0.7	0.2	0.4	0.5
衛生費	685	0.0	0.1	▲ 0.1	0.1	▲ 0.1
労働費	-	-	0.1	-	0.1	-
農林水産業費	-	-	0.0	-	0.0	-
商工費	627	0.0	0.0	0.0	0.0	0.0
土木費	840	0.0	0.0	0.0	0.0	0.0
消防費	142	0.0	0.0	0.0	0.0	0.0
教育費	15,953	0.7	0.8	▲ 0.1	0.6	0.1
旅費	6,673	0.3	0.2	0.1	0.2	0.1
議会費	395	0.0	0.0	0.0	0.0	0.0
総務費	884	0.0	0.0	0.0	0.0	0.0
民生費	486	0.0	0.0	0.0	0.0	0.0
衛生費	71	0.0	0.0	0.0	0.0	0.0
労働費	-	-	0.0	-	0.0	-
農林水産業費	-	-	0.0	-	0.0	-
商工費	723	0.0	0.0	0.0	0.0	0.0
土木費	42	0.0	0.0	0.0	0.0	0.0
消防費	3,897	0.2	0.0	0.2	0.1	0.1
教育費	175	0.0	0.0	0.0	0.0	0.0
交際費	715	0.0	0.0	0.0	0.0	0.0
議会費	147	0.0	0.0	0.0	0.0	0.0
総務費	504	0.0	0.0	0.0	0.0	0.0
民生費	-	-	-	-	0.0	-
衛生費	-	-	-	-	0.0	-
労働費	-	-	-	-	-	-
農林水産業費	-	-	0.0	-	0.0	-
商工費	-	-	-	-	0.0	-
土木費	-	-	-	-	0.0	-
消防費	36	0.0	0.0	0.0	0.0	0.0
教育費	28	0.0	0.0	0.0	0.0	0.0
需用費	169,684	7.1	4.0	3.1	3.9	3.2
議会費	31	0.0	0.0	0.0	0.0	0.0
総務費	16,590	0.7	0.7	0.0	0.6	0.1
民生費	66,177	2.8	0.3	2.5	0.3	2.5
衛生費	12,072	0.5	1.0	▲ 0.5	0.6	▲ 0.1
労働費	-	-	0.0	-	0.0	-
農林水産業費	-	-	0.1	-	0.1	-
商工費	879	0.0	0.1	▲ 0.1	0.1	▲ 0.1
土木費	17,472	0.7	0.2	0.5	0.2	0.5
消防費	7,575	0.3	0.2	0.1	0.2	0.1
教育費	48,888	2.0	1.5	0.5	1.9	0.1

物件費比較データ

北海道 歌志内市

②決算額/標準財政規模の比較

物件費内訳	当該団体決算額 (千円)	決算額/標準財政規模				
		当該団体 (%)	類似団体平均 (%)	対比 (差引)	全国市町村平均 (%)	対比 (差引)
役務費	39,227	1.6	0.9	0.7	0.9	0.7
議会費	112	0.0	0.0	0.0	0.0	0.0
総務費	2,847	0.1	0.3	▲ 0.2	0.4	▲ 0.3
民生費	6,702	0.3	0.1	0.2	0.1	0.2
衛生費	24,510	1.0	0.1	0.9	0.2	0.8
労働費	-	-	0.0	-	0.0	-
農林水産業費	-	-	0.0	-	0.0	-
商工費	707	0.0	0.0	0.0	0.0	0.0
土木費	525	0.0	0.0	0.0	0.1	▲ 0.1
消防費	1,121	0.0	0.1	▲ 0.1	0.0	0.0
教育費	2,703	0.1	0.2	▲ 0.1	0.2	▲ 0.1
備品購入費	24,902	1.0	0.8	0.2	0.8	0.2
議会費	-	-	0.0	-	0.0	-
総務費	12,999	0.5	0.1	0.4	0.1	0.4
民生費	1,082	0.0	0.0	0.0	0.0	0.0
衛生費	38	0.0	0.0	0.0	0.0	0.0
労働費	-	-	0.0	-	0.0	-
農林水産業費	32	0.0	0.0	0.0	0.0	0.0
商工費	1,790	0.1	0.0	0.1	0.0	0.1
土木費	538	0.0	0.0	0.0	0.0	0.0
消防費	1,517	0.1	0.1	0.0	0.0	0.1
教育費	6,906	0.3	0.5	▲ 0.2	0.6	▲ 0.3
委託料	335,611	14.0	10.5	3.5	10.9	3.1
議会費	1,414	0.1	0.0	0.1	0.0	0.1
総務費	16,748	0.7	1.8	▲ 1.1	2.0	▲ 1.3
民生費	192,941	8.1	1.3	6.8	1.3	6.8
衛生費	95,806	4.0	4.1	▲ 0.1	3.5	0.5
労働費	3,653	0.2	0.3	▲ 0.1	0.3	▲ 0.1
農林水産業費	338	0.0	0.2	▲ 0.2	0.2	▲ 0.2
商工費	2,405	0.1	0.5	▲ 0.4	0.3	▲ 0.2
土木費	5,920	0.2	0.9	▲ 0.7	1.0	▲ 0.8
消防費	1,449	0.1	0.1	0.0	0.1	0.0
教育費	14,937	0.6	1.5	▲ 0.9	2.2	▲ 1.6

物件費比較データ

北海道 歌志内市

②決算額/標準財政規模の比較

物件費内訳	当該団体決算額 (千円)	決算額/標準財政規模				
		当該団体 (%)	類似団体平均 (%)	対比 (差引)	全国市町村平均 (%)	対比 (差引)
その他	59,189	2.5	1.7	0.8	1.9	0.6
議会費	391	0.0	0.0	0.0	0.0	0.0
総務費	7,669	0.3	0.7	▲ 0.4	0.8	▲ 0.5
民生費	7,431	0.3	0.1	0.2	0.1	0.2
衛生費	1,056	0.0	0.1	▲ 0.1	0.1	▲ 0.1
労働費	-	-	0.0	-	0.0	-
農林水産業費	-	-	0.0	-	0.0	-
商工費	2,744	0.1	0.0	0.1	0.0	0.1
土木費	31,542	1.3	0.2	1.1	0.2	1.1
消防費	425	0.0	0.0	0.0	0.0	0.0
教育費	7,931	0.3	0.4	▲ 0.1	0.6	▲ 0.3
物件費合計	681,092	28.5	20.2	8.3	20.1	8.4
議会費	2,490	0.1	0.1	0.0	0.1	0.0
総務費	63,858	2.7	4.0	▲ 1.3	4.1	▲ 1.4
民生費	296,046	12.4	2.6	9.8	2.4	10.0
衛生費	134,238	5.6	5.4	0.2	4.6	1.0
労働費	3,653	0.2	0.4	▲ 0.2	0.3	▲ 0.1
農林水産業費	370	0.0	0.4	▲ 0.4	0.3	▲ 0.3
商工費	9,875	0.4	0.6	▲ 0.2	0.4	0.0
土木費	56,879	2.4	1.3	1.1	1.5	0.9
消防費	16,162	0.7	0.5	0.2	0.4	0.3
教育費	97,521	4.1	5.0	▲ 0.9	6.0	▲ 1.9

維持補修費比較データ

北海道 歌志内市

①人口1人当たり決算額の比較

維持補修費内訳	当該団体決算額 (千円)	人口1人当たり決算額				
		当該団体 (円)	グループ内平均 (円)	対比 (%)	都道府県平均 (円)	対比 (%)
維持補修費	32,342	7,048	5,861	20.3	4,501	56.6
議会費	-	-	-	-	0	-
総務費	1,595	348	266	30.8	196	77.6
民生費	1,657	361	108	234.3	123	193.5
社会福祉費	30	7	8	▲ 12.5	22	▲ 68.2
老人福祉費	120	26	20	30.0	21	23.8
児童福祉費	726	158	77	105.2	79	100.0
その他	781	170	3	5,566.7	1	16,900.0
衛生費	831	181	637	▲ 71.6	478	▲ 62.1
清掃費	360	78	557	▲ 86.0	432	▲ 81.9
その他	471	103	80	28.8	46	123.9
労働費	-	-	2	-	8	-
農林水産業費	-	-	159	-	105	-
農業費	-	-	14	-	13	-
畜産業費	-	-	-	-	3	-
農地費	-	-	127	-	59	-
林業費	-	-	9	-	25	-
水産業費	-	-	9	-	5	-
商工費	151	33	31	6.5	43	▲ 23.3
土木費	23,602	5,143	4,034	27.5	2,820	82.4
道路橋りょう費	3,785	825	2,907	▲ 71.6	1,908	▲ 56.8
河川海岸費	500	109	77	41.6	100	9.0
港湾費	-	-	26	-	16	-
都市計画費	215	47	162	▲ 71.0	362	▲ 87.0
街路費	-	-	-	-	8	-
公園費	215	47	132	▲ 64.4	313	▲ 85.0
下水道費	-	-	27	-	13	-
区画整理費等	-	-	3	-	28	-
住宅費	19,102	4,163	861	383.5	416	900.7
その他	-	-	1	-	18	-
消防費	341	74	75	▲ 1.3	50	48.0
教育費	4,165	908	548	65.7	677	34.1
小学校費	796	173	243	▲ 28.8	297	▲ 41.8
中学校費	460	100	103	▲ 2.9	155	▲ 35.5
高等学校費	-	-	-	-	7	-
社会教育費	1,125	245	57	329.8	87	181.6
保健体育費	1,126	245	127	92.9	102	140.2
大学費	-	-	-	-	1	-
その他	658	143	19	652.6	29	393.1

維持補修費比較データ

北海道 歌志内市

②決算額/標準財政規模の比較

維持補修費内訳	当該団体決算額 (千円)	決算額/標準財政規模				
		当該団体 (%)	グループ内平均 (%)	対比 (差引)	都道府県平均 (%)	対比 (差引)
維持補修費	32,342	1.4	2.3	▲ 0.9	1.9	▲ 0.5
議会費	-	-	-	-	0.0	-
総務費	1,595	0.1	0.1	0.0	0.1	0.0
民生費	1,657	0.1	0.0	0.1	0.1	0.0
社会福祉費	30	0.0	0.0	0.0	0.0	0.0
老人福祉費	120	0.0	0.0	0.0	0.0	0.0
児童福祉費	726	0.0	0.0	0.0	0.0	0.0
その他	781	0.0	0.0	0.0	0.0	0.0
衛生費	831	0.0	0.3	▲ 0.3	0.2	▲ 0.2
清掃費	360	0.0	0.2	▲ 0.2	0.2	▲ 0.2
その他	471	0.0	0.0	0.0	0.0	0.0
労働費	-	-	0.0	-	0.0	-
農林水産業費	-	-	0.1	-	0.0	-
農業費	-	-	0.0	-	0.0	-
畜産業費	-	-	-	-	0.0	-
農地費	-	-	0.1	-	0.0	-
林業費	-	-	0.0	-	0.0	-
水産業費	-	-	0.0	-	0.0	-
商工費	151	0.0	0.0	0.0	0.0	0.0
土木費	23,602	1.0	1.6	▲ 0.6	1.2	▲ 0.2
道路橋りょう費	3,785	0.2	1.2	▲ 1.0	0.8	▲ 0.6
河川海岸費	500	0.0	0.0	0.0	0.0	0.0
港湾費	-	-	0.0	-	0.0	-
都市計画費	215	0.0	0.1	▲ 0.1	0.2	▲ 0.2
街路費	-	-	-	-	0.0	-
公園費	215	0.0	0.1	▲ 0.1	0.1	▲ 0.1
下水道費	-	-	0.0	-	0.0	-
区画整理費等	-	-	0.0	-	0.0	-
住宅費	19,102	0.8	0.3	0.5	0.2	0.6
その他	-	-	0.0	-	0.0	-
消防費	341	0.0	0.0	0.0	0.0	0.0
教育費	4,165	0.2	0.2	0.0	0.3	▲ 0.1
小学校費	796	0.0	0.1	▲ 0.1	0.1	▲ 0.1
中学校費	460	0.0	0.0	0.0	0.1	▲ 0.1
高等学校費	-	-	-	-	0.0	-
社会教育費	1,125	0.0	0.0	0.0	0.0	0.0
保健体育費	1,126	0.0	0.1	▲ 0.1	0.0	0.0
大学費	-	-	-	-	0.0	-
その他	658	0.0	0.0	0.0	0.0	0.0

扶助費比較データ

北海道 歌志内市

①人口1人当たり決算額の比較

扶助費内訳	当該団体決算額 (千円)	人口1人当たり決算額				
		当該団体 (円)	類似団体平均 (円)	対比 (%)	全国市町村平均 (円)	対比 (%)
補助事業	572,682	124,795	59,805	108.7	52,636	137.1
民生費	567,834	123,738	59,721	107.2	51,676	139.4
社会福祉費	189,591	41,314	12,561	228.9	10,616	289.2
老人福祉費	-	-	15	-	67	-
児童福祉費	47,644	10,382	18,682	▲ 44.4	18,472	▲ 43.8
生活保護費	330,599	72,042	28,462	153.1	22,519	219.9
災害救助費	-	-	-	-	2	-
衛生費	4,460	972	25	3,788.0	722	34.6
教育費	388	85	59	44.1	238	▲ 64.3
その他	-	-	-	-	-	-
単独事業	79,758	17,380	10,365	67.7	11,648	49.2
民生費	73,676	16,055	9,500	69.0	10,466	53.4
社会福祉費	-	-	3,137	-	3,221	-
老人福祉費	67,790	14,772	2,170	580.7	1,577	836.7
児童福祉費	-	-	4,165	-	5,595	-
生活保護費	5,886	1,283	27	4,651.9	65	1,873.8
災害救助費	-	-	2	-	8	-
衛生費	64	14	107	▲ 86.9	466	▲ 97.0
教育費	6,018	1,311	757	73.2	715	83.4
その他	-	-	-	-	1	-
合計	652,440	142,175	70,169	102.6	64,284	121.2
民生費	641,510	139,793	69,221	102.0	62,142	125.0
社会福祉費	189,591	41,314	15,698	163.2	13,837	198.6
老人福祉費	67,790	14,772	2,185	576.1	1,645	798.0
児童福祉費	47,644	10,382	22,847	▲ 54.6	24,066	▲ 56.9
生活保護費	336,485	73,324	28,489	157.4	22,584	224.7
災害救助費	-	-	2	-	10	-
衛生費	4,524	986	132	647.0	1,188	▲ 17.0
教育費	6,406	1,396	816	71.1	954	46.3
その他	-	-	-	-	1	-

②決算額/標準財政規模の比較

扶助費内訳	当該団体決算額 (千円)	決算額/標準財政規模				
		当該団体 (%)	類似団体平均 (%)	対比 (差引)	全国市町村平均 (%)	対比 (差引)
補助事業	572,682	24.0	23.8	0.2	22.3	1.7
民生費	567,834	23.8	23.8	0.0	21.9	1.9
社会福祉費	189,591	7.9	5.0	2.9	4.5	3.4
老人福祉費	-	-	0.0	-	0.0	-
児童福祉費	47,644	2.0	7.4	▲ 5.4	7.8	▲ 5.8
生活保護費	330,599	13.8	11.3	2.5	9.5	4.3
災害救助費	-	-	-	-	0.0	-
衛生費	4,460	0.2	0.0	0.2	0.3	▲ 0.1
教育費	388	0.0	0.0	0.0	0.1	▲ 0.1
その他	-	-	-	-	-	-
単独事業	79,758	3.3	4.1	▲ 0.8	4.9	▲ 1.6
民生費	73,676	3.1	3.8	▲ 0.7	4.4	▲ 1.3
社会福祉費	-	-	1.2	-	1.4	-
老人福祉費	67,790	2.8	0.9	1.9	0.7	2.1
児童福祉費	-	-	1.7	-	2.4	-
生活保護費	5,886	0.2	0.0	0.2	0.0	0.2
災害救助費	-	-	0.0	-	0.0	-
衛生費	64	0.0	0.0	0.0	0.2	▲ 0.2
教育費	6,018	0.3	0.3	0.0	0.3	0.0
その他	-	-	-	-	0.0	-
合計	652,440	27.3	27.9	▲ 0.6	27.2	0.1
民生費	641,510	26.8	27.6	▲ 0.8	26.3	0.5
社会福祉費	189,591	7.9	6.2	1.7	5.9	2.0
老人福祉費	67,790	2.8	0.9	1.9	0.7	2.1
児童福祉費	47,644	2.0	9.1	▲ 7.1	10.2	▲ 8.2
生活保護費	336,485	14.1	11.3	2.8	9.6	4.5
災害救助費	-	-	0.0	-	0.0	-
衛生費	4,524	0.2	0.1	0.1	0.5	▲ 0.3
教育費	6,406	0.3	0.3	0.0	0.4	▲ 0.1
その他	-	-	-	-	0.0	-

補助費等比較データ

北海道 歌志内市

①人口1人当たり決算額の比較

補助費等内訳	当該団体決算額 (千円)	人口1人当たり決算額				
		当該団体 (円)	類似団体平均 (円)	対比 (%)	全国市町村平均 (円)	対比 (%)
補助費等	358,513	78,124	50,932	53.4	51,811	50.8
負担金・寄附金	212,062	46,211	11,519	301.2	12,688	264.2
国・県に対するもの	-	-	163	-	857	-
一部事務組合に対するもの	71,742	15,633	9,403	66.3	8,816	77.3
その他	140,320	30,577	1,953	1,465.6	3,015	914.2
補助交付金	38,339	8,355	16,515	▲ 49.4	23,061	▲ 63.8
加入団体に対する還付金	-	-	-	-	-	-
その他	108,112	23,559	22,898	2.9	16,061	46.7
単独で行う補助交付金	33,494	7,299	11,018	▲ 33.8	9,224	▲ 20.9
総務関係	417	91	5,242	▲ 98.3	1,855	▲ 95.1
民生関係	15,324	3,339	1,686	98.0	2,342	42.6
衛生関係	5,905	1,287	200	543.5	720	78.8
農林水産業関係	316	69	379	▲ 81.8	622	▲ 88.9
商工関係	6,020	1,312	2,192	▲ 40.1	1,757	▲ 25.3
土木関係	-	-	130	-	351	-
教育関係	3,530	769	1,011	▲ 23.9	1,291	▲ 40.4
その他	1,982	432	177	144.1	287	50.5

②決算額/標準財政規模の比較

補助費等内訳	当該団体決算額 (千円)	決算額/標準財政規模				
		当該団体 (%)	類似団体平均 (%)	対比 (差引)	全国市町村平均 (%)	対比 (差引)
補助費等	358,513	15.0	20.3	▲ 5.3	22.0	▲ 7.0
負担金・寄附金	212,062	8.9	4.6	4.3	5.4	3.5
国・県に対するもの	-	-	0.1	-	0.4	-
一部事務組合に対するもの	71,742	3.0	3.7	▲ 0.7	3.7	▲ 0.7
その他	140,320	5.9	0.8	5.1	1.3	4.6
補助交付金	38,339	1.6	6.6	▲ 5.0	9.8	▲ 8.2
加入団体に対する還付金	-	-	-	-	-	-
その他	108,112	4.5	9.1	▲ 4.6	6.8	▲ 2.3
単独で行う補助交付金	33,494	1.4	4.4	▲ 3.0	3.9	▲ 2.5
総務関係	417	0.0	2.1	▲ 2.1	0.8	▲ 0.8
民生関係	15,324	0.6	0.7	▲ 0.1	1.0	▲ 0.4
衛生関係	5,905	0.2	0.1	0.1	0.3	▲ 0.1
農林水産業関係	316	0.0	0.2	▲ 0.2	0.3	▲ 0.3
商工関係	6,020	0.3	0.9	▲ 0.6	0.7	▲ 0.4
土木関係	-	-	0.1	-	0.1	-
教育関係	3,530	0.1	0.4	▲ 0.3	0.5	▲ 0.4
その他	1,982	0.1	0.1	0.0	0.1	0.0

公債費関係比較データ

北海道 歌志内市

①人口1人当たり決算額の比較

公債費関係内訳	当該団体決算額 (千円)	人口1人当たり決算額				
		当該団体 (円)	類似団体平均 (円)	対比 (%)	全国市町村平均 (円)	対比 (%)
地方債元利償還金	791,430	172,462	60,854	183.4	47,883	260.2
一時借入金利子	-	-	41	-	38	-
公債費合計	791,430	172,462	60,894	183.2	47,921	259.9
実質公債費比率の構成要素 (分子) ※1月31日現在の数値	346,510	75,509	27,213	177.5	22,690	232.8
元利償還金の額 (繰上償還額等を除く)	780,050	169,983	57,669	194.8	42,265	302.2
積立不足額を考慮して算定した額	-	-	-	-	997	-
満期一括償還地方債の一年当たりの元金償還金に相当するもの (年度割相当額)	-	-	41	-	3,786	-
公営企業債の償還の財源に充てたと認められる繰入金	235,539	51,327	18,481	177.7	12,483	311.2
一部事務組合等の起こした地方債に充てたと認められる補助金又は負担金に充当する一般財源等額	48,265	10,518	2,092	402.8	2,063	409.8
債務負担行為に基づく支出のうち公債費に準ずるものに充当する一般財源等額	-	-	753	-	1,775	-
一時借入金利子 (同一団体における会計間の現金運用に係る利子は除く)	-	-	7	-	21	-
▲特定財源の額	▲ 195,832	▲ 42,674	▲ 9,368	355.5	▲ 8,313	413.3
▲地方債に係る元利償還金及び準元利償還金に要する経費として普通交付税の額の算定に用いる基準財政需要額に算入された額	▲ 521,512	▲ 113,644	▲ 42,462	167.6	▲ 32,387	250.9

②決算額/標準財政規模の比較

公債費関係内訳	当該団体決算額 (千円)	決算額/標準財政規模				
		当該団体 (%)	類似団体平均 (%)	対比 (差引)	全国市町村平均 (%)	対比 (差引)
地方債元利償還金	791,430	33.1	24.2	8.9	20.3	12.8
一時借入金利子	-	-	0.0	-	0.0	-
公債費合計	791,430	33.1	24.2	8.9	20.3	12.8
実質公債費比率の構成要素 (分子) ※1月31日現在の数値	346,510	14.5	10.8	3.7	9.6	4.9
元利償還金の額 (繰上償還額等を除く)	780,050	32.6	23.0	9.6	17.9	14.7
積立不足額を考慮して算定した額	-	-	-	-	0.4	-
満期一括償還地方債の一年当たりの元金償還金に相当するもの (年度割相当額)	-	-	0.0	-	1.6	-
公営企業債の償還の財源に充てたと認められる繰入金	235,539	9.9	7.4	2.5	5.3	4.6
一部事務組合等の起こした地方債に充てたと認められる補助金又は負担金に充当する一般財源等額	48,265	2.0	0.8	1.2	0.9	1.1
債務負担行為に基づく支出のうち公債費に準ずるものに充当する一般財源等額	-	-	0.3	-	0.8	-
一時借入金利子 (同一団体における会計間の現金運用に係る利子は除く)	-	-	0.0	-	0.0	-
▲特定財源の額	▲ 195,832	▲ 8.2	▲ 3.7	▲ 4.5	▲ 3.5	▲ 4.7
▲地方債に係る元利償還金及び準元利償還金に要する経費として普通交付税の額の算定に用いる基準財政需要額に算入された額	▲ 521,512	▲ 21.8	▲ 16.9	▲ 4.9	▲ 13.7	▲ 8.1

普通建設事業費比較データ

北海道 歌志内市

①人口1人当たり決算額の比較

普通建設事業費内訳	当該団体決算額 (千円)	人口1人当たり決算額				
		当該団体(円)	類似団体平均(円)	対比(%)	全国市町村平均(円)	対比(%)
普通建設事業費	302,241	65,862	42,528	56.189	56.189	17.2
総務費	27,530	5,999	3,280	82.9	4,075	47.2
民生費	12,740	2,776	2,325	19.4	2,805	▲1.0
社会福祉費	-	-	49	-	526	-
老人福祉費	9,968	2,172	509	326.7	775	180.3
児童福祉費	54	12	1,756	▲99.3	1,493	▲99.2
その他	2,718	592	11	5,281.8	11	5,281.8
衛生費	31,020	6,760	2,004	237.3	3,186	112.2
清掃費	30,646	6,678	1,414	372.3	2,217	201.2
その他	374	81	590	▲86.3	969	▲91.6
労働費	-	-	-	-	42	-
農林水産業費	3,976	866	2,699	▲67.9	4,258	▲79.7
農業費	-	-	78	-	859	-
畜産業費	-	-	-	-	160	-
農地費	-	-	1,006	-	1,814	-
林業費	3,976	866	1,192	▲27.3	745	16.2
水産業費	-	-	423	-	680	-
商工費	13,939	3,037	837	262.8	1,047	190.1
土木費	96,762	21,086	22,886	▲7.9	26,475	▲20.4
道路橋りょう費	61,137	13,323	12,465	6.9	9,914	34.4
河川費	740	161	495	▲67.5	1,039	▲84.5
港湾費	-	-	2,019	-	836	-
都市計画費	2,601	567	5,616	▲89.9	12,443	▲95.4
街路費	-	-	1,742	-	4,488	-
公園費	2,601	567	1,667	▲66.0	2,652	▲78.6
下水道費	-	-	88	-	119	-
区画整理費等	-	-	2,119	-	5,184	-
住宅費	32,284	7,035	2,185	222.0	1,967	257.7
その他	-	-	106	-	276	-
消防費	1,776	387	1,092	▲64.6	1,473	▲73.7
教育費	114,498	24,951	7,298	241.9	12,600	98.0
小学校費	78,430	17,091	2,414	608.0	5,332	220.5
中学校費	29,230	6,370	2,093	204.3	3,264	95.2
高等学校費	-	-	-	-	213	-
社会教育費	5,904	1,287	1,511	▲14.8	1,716	▲25.0
保健体育費	546	119	959	▲87.6	1,532	▲92.2
大学費	-	-	-	-	72	-
その他	388	85	321	▲73.5	472	▲82.0
その他	-	-	106	-	227	-
うち単独事業費	193,460	42,157	27,703	52.2	32,907	28.1
総務費	17,282	3,766	2,950	27.7	3,104	21.3
民生費	7,726	1,684	1,816	▲7.3	1,998	▲15.7
社会福祉費	-	-	49	-	410	-
老人福祉費	4,954	1,080	156	592.3	555	94.6
児童福祉費	54	12	1,600	▲99.3	1,030	▲98.8
その他	2,718	592	11	5,281.8	2	29,500.0
衛生費	31,020	6,760	1,703	296.9	2,091	223.3
清掃費	30,646	6,678	1,206	453.7	1,261	429.6
その他	374	81	497	▲83.7	831	▲90.3
労働費	-	-	-	-	36	-
農林水産業費	3,976	866	1,250	▲30.7	1,821	▲52.4
農業費	-	-	78	-	375	-
畜産業費	-	-	-	-	74	-
農地費	-	-	586	-	885	-
林業費	3,976	866	561	54.4	355	143.9
水産業費	-	-	25	-	131	-
商工費	13,939	3,037	837	262.8	888	242.0
土木費	65,569	14,288	14,635	▲2.4	15,318	▲6.7
道路橋りょう費	53,829	11,730	11,412	2.8	7,339	59.8
河川費	740	161	290	▲44.5	628	▲74.4
港湾費	-	-	128	-	174	-
都市計画費	39	8	2,022	▲99.6	6,476	▲99.9
街路費	-	-	1,159	-	2,587	-
公園費	39	8	331	▲97.6	1,352	▲99.4
下水道費	-	-	88	-	75	-
区画整理費等	-	-	444	-	2,463	-
住宅費	10,961	2,389	677	252.9	525	355.0
その他	-	-	106	-	176	-
消防費	1,776	387	1,074	▲64.0	1,210	▲68.0
教育費	52,172	11,369	3,333	241.1	6,213	83.0
小学校費	34,408	7,498	751	898.4	2,088	259.1
中学校費	12,428	2,708	374	624.1	1,305	107.5
高等学校費	-	-	-	-	196	-
社会教育費	4,402	959	929	3.2	1,137	▲15.7
保健体育費	546	119	959	▲87.6	1,120	▲89.4
大学費	-	-	-	-	72	-
その他	388	85	321	▲73.5	295	▲71.2
その他	-	-	106	-	227	-

普通建設事業費比較データ

北海道 歌志内市

②決算額/標準財政規模の比較

普通建設事業費内訳	当該団体決算額 (千円)	決算額/標準財政規模				
		当該団体 (%)	類似団体平均 (%)	対比 (差引)	全国市町村平均 (%)	対比 (差引)
普通建設事業費	302,241	12.6	16.9	▲ 4.3	23.8	▲ 11.2
総務費	27,530	1.2	1.3	▲ 0.1	1.7	▲ 0.5
民生費	12,740	0.5	0.9	▲ 0.4	1.2	▲ 0.7
社会福祉費	-	-	0.0	-	0.2	-
老人福祉費	9,968	0.4	0.2	0.2	0.3	0.1
児童福祉費	54	0.0	0.7	▲ 0.7	0.6	▲ 0.6
その他	2,718	0.1	0.0	0.1	0.0	0.1
衛生費	31,020	1.3	0.8	0.5	1.4	▲ 0.1
清掃費	30,646	1.3	0.6	0.7	0.9	0.4
その他	374	0.0	0.2	▲ 0.2	0.4	▲ 0.4
労働費	-	-	-	-	0.0	-
農林水産業費	3,976	0.2	1.1	▲ 0.9	1.8	▲ 1.6
農業費	-	-	0.0	-	0.4	-
畜産費	-	-	-	-	0.1	-
農地費	-	-	0.4	-	0.8	-
林業費	3,976	0.2	0.5	▲ 0.3	0.3	▲ 0.1
水産業費	-	-	0.2	-	0.3	-
商工費	13,939	0.6	0.3	0.3	0.4	0.2
土木費	96,762	4.0	9.1	▲ 5.1	11.2	▲ 7.2
道路橋りょう費	61,137	2.6	5.0	▲ 2.4	4.2	▲ 1.6
河川費	740	0.0	0.2	▲ 0.2	0.4	▲ 0.4
港湾費	-	-	0.8	-	0.4	-
都市計画費	2,601	0.1	2.2	▲ 2.1	5.3	▲ 5.2
街路費	-	-	0.7	-	1.9	-
公園費	2,601	0.1	0.7	▲ 0.6	1.1	▲ 1.0
下水道費	-	-	0.0	-	0.1	-
区画整理費等	-	-	0.8	-	2.2	-
住宅費	32,284	1.4	0.9	0.5	0.8	0.6
その他	-	-	0.0	-	0.1	-
消防費	1,776	0.1	0.4	▲ 0.3	0.6	▲ 0.5
教育費	114,498	4.8	2.9	1.9	5.3	▲ 0.5
小学校費	78,430	3.3	1.0	2.3	2.3	1.0
中学校費	29,230	1.2	0.8	0.4	1.4	▲ 0.2
高等学校費	-	-	-	-	0.1	-
社会教育費	5,904	0.2	0.6	▲ 0.4	0.7	▲ 0.5
保健体育費	546	0.0	0.4	▲ 0.4	0.6	▲ 0.6
大学費	-	-	-	-	0.0	-
その他	388	0.0	0.1	▲ 0.1	0.2	▲ 0.2
その他	-	-	0.0	-	0.1	-
うち単独事業費	193,460	8.1	11.0	▲ 2.9	13.9	▲ 5.8
総務費	17,282	0.7	1.2	▲ 0.5	1.3	▲ 0.6
民生費	7,726	0.3	0.7	▲ 0.4	0.8	▲ 0.5
社会福祉費	-	-	0.0	-	0.2	-
老人福祉費	4,954	0.2	0.1	0.1	0.2	0.0
児童福祉費	54	0.0	0.6	▲ 0.6	0.4	▲ 0.4
その他	2,718	0.1	0.0	0.1	0.0	0.1
衛生費	31,020	1.3	0.7	0.6	0.9	0.4
清掃費	30,646	1.3	0.5	0.8	0.5	0.8
その他	374	0.0	0.2	▲ 0.2	0.4	▲ 0.4
労働費	-	-	-	-	0.0	-
農林水産業費	3,976	0.2	0.5	▲ 0.3	0.8	▲ 0.6
農業費	-	-	0.0	-	0.2	-
畜産費	-	-	-	-	0.0	-
農地費	-	-	0.2	-	0.4	-
林業費	3,976	0.2	0.2	0.0	0.2	0.0
水産業費	-	-	0.0	-	0.1	-
商工費	13,939	0.6	0.3	0.3	0.4	0.2
土木費	65,569	2.7	5.8	▲ 3.1	6.5	▲ 3.8
道路橋りょう費	53,829	2.3	4.5	▲ 2.2	3.1	▲ 0.8
河川費	740	0.0	0.1	▲ 0.1	0.3	▲ 0.3
港湾費	-	-	0.1	-	0.1	-
都市計画費	39	0.0	0.8	▲ 0.8	2.7	▲ 2.7
街路費	-	-	0.5	-	1.1	-
公園費	39	0.0	0.1	▲ 0.1	0.6	▲ 0.6
下水道費	-	-	0.0	-	0.0	-
区画整理費等	-	-	0.2	-	1.0	-
住宅費	10,961	0.5	0.3	0.2	0.2	0.3
その他	-	-	0.0	-	0.1	-
消防費	1,776	0.1	0.4	▲ 0.3	0.5	▲ 0.4
教育費	52,172	2.2	1.3	0.9	2.6	▲ 0.4
小学校費	34,408	1.4	0.3	1.1	0.9	0.5
中学校費	12,428	0.5	0.1	0.4	0.6	▲ 0.1
高等学校費	-	-	-	-	0.1	-
社会教育費	4,402	0.2	0.4	▲ 0.2	0.5	▲ 0.3
保健体育費	546	0.0	0.4	▲ 0.4	0.5	▲ 0.5
大学費	-	-	-	-	0.0	-
その他	388	0.0	0.1	▲ 0.1	0.1	▲ 0.1
その他	-	-	0.0	-	0.1	-